



Àrea 6 CDD

Desenvolupament de la competència digital de l'alumnat

PDE | Pla Digital Educatiu

Llista blanca de pàgines web



Llista blanca de pàgines web

Dirigit a:

Centres de primària

Objectiu:

Facilitar un llistat de pàgines web segures i no nocives per a l'alumnat.

Descripció del recurs:

En aquesta presentació trobaràs diferents pàgines web de recerca d'informació, d'organització per treballar en equips, activitats d'entreteniment, recursos educatius.



ÍNDEX

- 1 | Pàgines de recerca d'informació**
- 2 | Organització d'equips**
- 3 | Recull de pàgines web amb recursos educatius**
- 4 | Com buscar un recurs digital?**
- 5 | Practiquem!**

1 | PÀGINES DE RECERCA D'INFORMACIÓ



[KIDDLE](#)



[DUCKDUCKGO](#)



[KIDREX](#)



[BUSCADOR INFANTIL](#)



[BUNIS](#)

SAFE SEARCH KIDS

[SAFESEARCHKIDS](#)



[YOUTUBE KIDS](#)



[KIDZSEARCH](#)

2 | ORGANITZACIÓ D'EQUIPS

Quan fem un treball en equip és molt important la seua organització. A continuació teniu unes pàgines web que vos poden resultar útils per a organitzar-vos i treballar de manera eficient.



[Temporitzador](#)



Recorda controlar el temps disponible per a cada activitat que faràs.



[Roll the dice](#)




Llança els daus online i sabràs la teua posició.



[Temporitzador Multinivell](#)



Et permet desglossar el temps per equips i ritmes d'una manera visual.



[Monitoritza el soroll de la classe](#)



Amb l'opció d'ajustar la sensibilitat del micròfon es pot monitoritzar el soroll de la classe.

3 | RECALL DE PÀGINES WEB AMB RECURSOS EDUCATIUS

A continuació teniu un conjunt de pàgines web amb infinites activitats digitals per a que pugueu practicar allò que heu après a les classes.

A l'última diapositiva explicarem com trobar una activitat en concret.



[CROL](#)



[EDUCAREX](#)



[EDU365](#)



[RECURSOS REA](#)



[PROCOMÚN](#)



[JCLIC](#)



[REBOST DIGITAL](#)



[AVERROES](#)



[INSTITUTO
NACIONAL DE
GEOGRAFÍA](#)

6

Desenvolupament de la competència digital de l'alumnat

4 | COM BUSCAR UN RECURS DIGITAL?



JCLIC

Quan entrem dins de JCLIC podreu veure un cercador d'activitats a la part esquerra de la pantalla:

The image shows a search interface for digital resources. It features several filter panels and a central search form. Red lines connect the filter panels to the corresponding search fields in the form.

- Tots els idiomes** (All languages): Includes options like alemany, anglès, àrab, araucà, basc, caló, català, espanyol, esperanto, francès, gallec.
- Tots els nivells** (All levels): Includes options like Infantil (3-6), Primària (6-12), Secundària (12-16), Batxillerat (16-18).
- Totes les àrees** (All areas): Includes options like Llengües, Matemàtiques, Ciències socials, Ciències experimentals, Música, Visual i plàstica, Educació física, Tecnologies, Diversos.
- Cerca activitats** (Search activities): The central search form with fields for:
 - Idioma (Language)
 - Àrea curricular (Curricular area)
 - Nivell (Level)
 - Títol (Title)
 - Autor/a (Author)
 - Descripció (Description)A blue button labeled "CERCA" is at the bottom.

Pots posar una paraula clau.
*Exemple:
fraccions / instruments musicals / animals vertebrats...

4 | COM BUSCAR UN RECURS DIGITAL?



**REBOST
DIGITAL**

En aquesta pàgina web trobem diferents maneres diferents de buscar un recurs digital:

The screenshot shows the 'Rebot Digital' website header with the 'GENERALITAT VALENCIANA' logo and 'Conselleria d'Educació, Cultura i Esport'. The navigation menu includes 'Infantil', 'Primària', 'Secundària', 'Batxillerat', 'FP', 'Artístiques', 'EOI', 'FPA', 'Programacions i Àmbits', 'PEPLI', 'Projectes', and 'Motxilla Cultural'. A search icon is highlighted with a red box. A dropdown menu for 'Primària' is open, showing various subject categories. Three numbered annotations describe search methods: 1. Selecting a level from the dropdown. 2. Finding categories at the bottom of the page. 3. Using the search icon to find resources by keyword.

1 Primer s'ha de seleccionar el nivell i després fer clic en l'àrea que volem treballar.

2 Si et desplaces a la part inferior de la pantalla també trobaràs les diferents categories de recursos educatius:

3 També pots buscar amb una paraula clau. (Aquesta és l'opció menys aconsellable)

Categories

Anglès	Castellà	EF	Inclusió
Interdisciplinari	Matemàtiques	Música	Naturals
Plàstica	Socials	TIC	Valencià

4 | COM BUSCAR UN RECURS DIGITAL?

A l'entrar en un portal WEB et pots trobar en molta informació .¿Com pots trobar la informació que vols?. Fixa't :

1 Hi ha portals que presenten una caixetí de recerca amb una lupa

Has d'introduir la informació que busques al caixetí

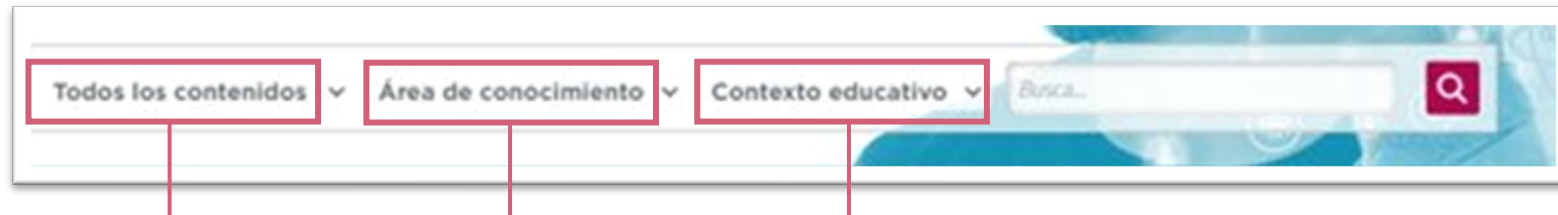


2 En altres WEB també hi ha una barra d'informació, que és desplegable i podem buscar el que necessitem:



4 | COM BUSCAR UN RECURS DIGITAL?

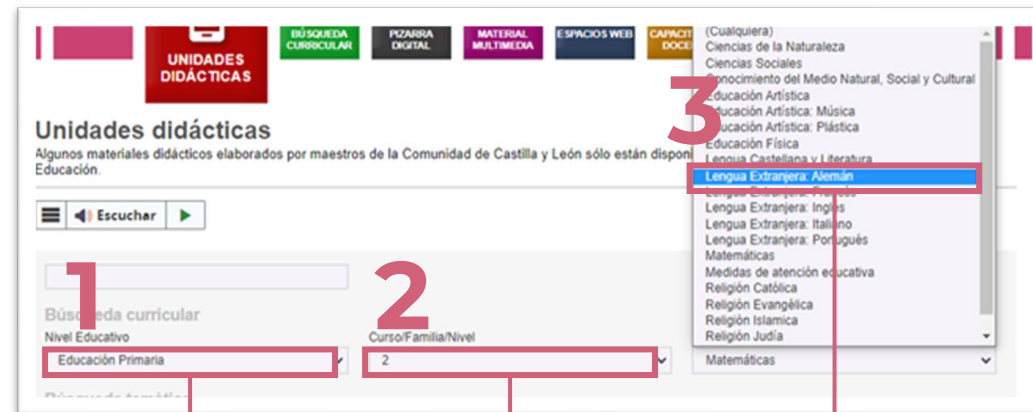
1-Hi ha altres on apareix a més del caixetí de recerca una selecció de continguts:



Recursos
d'aprenentatge

Matemàtiques?

Infantil?
Primària?



1
Tria el nivell
educatiu

2
El curs dins
del nivell

3
L'àrea que
vulgues

6

Desenvolupament de la competència digital de l'alumnat

4 | COM BUSCAR UN RECURS DIGITAL?



AVERROES

En la WEB de recursos AVERROES el camí per a trobar el recurs que busques necessita de 2 passos:

1 Seleccionar el contingut digital



2 Seguir les instruccions una volta tries el contingut digital que vols

Introdueix la paraula clau a cercar



5 | PRACTIQUEM!

Aquestes setmanes a la classe de matemàtiques estem treballant les fraccions. Com podem buscar activitats per a practicar? Segueix els passos següents:

1. Escull una de les pàgines web que tens a la diapositiva 5.
 2. Exemple JCLIC:
 - Idioma: pots triar un idioma o fer clic a "tots els idiomes" així tindràs més varietat.
 - Àrea: volem treballar les fraccions, per tant, haurem de clicar a matemàtiques.
 - Nivell: quin curs estem? També podem triar altres cursos segons el nivell que preferim.
 - Títol o descripció: com volem buscar activitats de **fraccions** escriurem aquesta paraula.
- *Important: també podem escriure una part de la paraula ja que el cercador busca exactament la paraula que has escrit. En aquest cas si escrivim fracció en singular ens apareixeran més activitats.
3. Ja pots escollir la que més t'agrada, o totes!



Desenvolupament de la competència digital de l'alumnat

El recurs Llista blanca de pàgines web ha estat creat per:

Equip del Pla Digital Educatiu
Subdirecció General de Formació del Professorat
Secretaria Autonòmica d'Educació i Formació Professional
Conselleria d'Educació, Cultura i Esport



Aquesta obra està sota una [Llicència Creative Commons Atribució-CompartirIgual 4.0 Internacional](https://creativecommons.org/licenses/by-sa/4.0/)

Material de suport per als centres educatius de la Comunitat Valenciana | març 2023